



Vodoopskrba i odvodnja Pregrada d.o.o.

Stjepana Radića 17, 49 218
Pregrada
tel: 049/376-126, fax: 049/377-447
e-mail: info@viop.hr
web: www.viop.hr

MB: 4146158, OIB: 73492360733
IBAN: HR9023400091110624262
Račun za naplatu vode:
HR6023400091510624284

GODIŠNJE FINACIJSKO IZVJEŠĆE O POSLOVANJU VIOP d.o.o. ZA 2018. GODINU

Pregrada, svibanj 2019.

Sadržaj:

1. PODACI O DRUŠTVU.....	1
2. FINANCIJSKI POKAZATELJI.....	2
2.1. FINANCIJSKI IZVJEŠTAJI	2
2.2. BILJEŠKE UZ FINANCIJSKE IZVJEŠTAJE	8
I OSNOVNI PODACI O DRUŠTVU	8
II OKVIR ZA PREZENTIRANJE GODIŠNJIH FINANCIJSKIH IZVJEŠTAJA.....	8
III SAŽETAK OSNOVNIH RAČUNOVODSTVENIH POLITIKA	8
a) Prihodi	8
b) Rashodi	9
c) Rezultat poslovanja financijske godine.....	10
d) Dugotrajna imovina	10
e) Kratkotrajna imovina	11
f) Kapital i rezerve	12
g) Rezerviranja	12
h) Dugoročne obveze.....	12
i) Kratkoročne obveze	12
j) Odgođeno plaćanje troškova i prihod budućeg razdoblja	12
IV BILJEŠKE UZ BILANCU	13
Bilješka 1 - Dugotrajna materijalna imovina	13
Bilješka 2 - Zalihe	14
Bilješka 3 - Kratkotrajna potraživanja	14
Bilješka 4 - Novac u banci i blagajni.....	14
Bilješka 5 - Plaćeni troškovi budućeg razdoblja.....	15
Bilješka 6 - Kapital i rezerve.....	15
Bilješka 7 - Dugoročne obveze	15
Bilješka 8 - Kratkoročne obveze.....	15
V BILJEŠKE UZ RAČUN DOBITI I GUBITKA.....	19
Bilješka 10 - Prihodi	19
Bilješka 11 - Rashodi	19
Bilješka 12 - Financijski rezultat i porez na dobit	20
3. IZVJEŠĆE O POSLOVANJU I STANJU DRUŠTVA	21
3.1. UVOD.....	21
3.2. POSLOVANJE	23
3.2.1. Rezultati	23
3.2.2. Investicije	23
3.2.3. Dokumentacija	31
3.2.4. Distribucija vode.....	33
3.2.5. Priklučci na vodoopskrbnu mrežu	33
3.2.6. Analize vode	34

3.2.7.	Održavanje mreže	35
3.2.8.	HACCP certifikat	35
3.2.9.	Nadzorno upravljački sustav.....	35
3.2.10.	Opći poslovi	35
3.3.	POKAZATELJI USPJEŠNOSTI POSLOVANJA	37
3.4.	PLAĆE	37
3.5.	KADROVI	38
3.6.	NAKNADA ZA RAZVOJ	38
3.7.	KREDIT	39
3.8.	INVESTICIJE	39
	Izvori financiranja:	39
	Struktura ulaganja:.....	39
4.	ZAKLJUČAK	41

1. PODACI O DRUŠTVU

Naziv Društva: „VIOP“ društvo s ograničenom odgovornošću za vodoopskrbu i odvodnju

Skraćeni naziv Društva: „VIOP“ d.o.o.

Sjedište Društva: Pregrada, Stjepana Radića 17

Predmet poslovanja: -djelatnost javne vodoopskrbe
-djelatnost javne odvodnje

Organi Društva: Skupština, Nadzorni odbor i Uprava

Članovi Društva: Grad Pregrada-jedini član

Osoba ovlaštena za zastupanje: Vesna Zagvozda, ing. građ.

Nadzorni odbor: do 01.02.2018.
Robert Baričević - predsjednik
Marijan Hohnjec – zamjenik predsjednika
Zlatko Hercigonja – član

od 01.02.2018.
Robert Baričević - predsjednik
Josip Gajšak – zamjenik predsjednika
Zlatko Hercigonja – član

Temeljni kapital: 5.268.000,00 kuna

Osnivački akt : Izjava o osnivanju VIOP d.o.o.

Veličina Društva: Mikro poduzetnik

2. FINANCIJSKI POKAZATELJI

2.1. FINANCIJSKI IZVJEŠTAJI

RAČUN DOBITI I GUBITKA

za razdoblje 01.01.2018. do 31.12.2018.

Obrazac
POD-RDG

Obveznik: 73492360733; VIOP d.o.o.				
Naziv pozicije	AOP oznaka	Rbr. bilješke	Prethodna godina	Tekuća godina
1	2	3	4	5
I. POSLOVNI PRIHODI (AOP 126 do 130)	125		4.480.631	4.822.651
1. Prihodi od prodaje s poduzetnicima unutar grupe	126			
2. Prihodi od prodaje (izvan grupe)	127		2.129.111	2.150.945
3. Prihodi na temelju upotrebe vlastitih proizvoda, robe i usluga	128		65.320	203.961
4. Ostali poslovni prihodi s poduzetnicima unutar grupe	129			
5. Ostali poslovni prihodi (izvan grupe)	130		2.286.200	2.467.745
II. POSLOVNI RASHODI (AOP 132+133+137+141+142+143+146+153)	131		4.452.005	4.793.606
1. Promjene vrijednosti zaliha proizvodnje u tijeku i gotovih proizvoda	132			
2. Materijalni troškovi (AOP 134 do 136)	133		862.017	868.139
a) Troškovi sirovina i materijala	134		437.941	438.727
b) Troškovi prodane robe	135		28.045	26.364
c) Ostali vanjski troškovi	136		396.031	403.048
3. Troškovi osoblja (AOP 138 do 140)	137		762.125	838.098
a) Neto plaće i nadnice	138		489.744	533.551
b) Troškovi poreza i doprinosa iz plaća	139		160.533	181.550
c) Doprinosi na plaće	140		111.848	122.997
4. Amortizacija	141		2.599.057	2.810.773
5. Ostali troškovi	142		204.591	230.797
6. Vrijednosna usklađenja (AOP 144+145)	143		18.743	15.038
a) dugotrajne imovine osim financijske imovine	144			
b) kratkotrajne imovine osim financijske imovine	145		18.743	15.038
7. Rezerviranja (AOP 147 do 152)	146		3.795	6.544
a) Rezerviranja za mirovine, otpremnine i slične obveze	147			
b) Rezerviranja za porezne obveze	148			
c) Rezerviranja za započete sudske sporove	149			
d) Rezerviranja za troškove obnavljanja prirodnih bogatstava	150			
e) Rezerviranja za troškove u jamstvenim rokovima	151			
f) Druga rezerviranja	152		3.795	6.544
8. Ostali poslovni rashodi	153		1.677	24.217
III. FINANCIJSKI PRIHODI (AOP 155 do 164)	154		4.029	4.576
1. Prihodi od ulaganja u udjele (dionice) poduzetnika unutar grupe	155			

2. Prihodi od ulaganja u udjele (dionice) društava povezanih sudjelujućim interesima	156			
3. Prihodi od ostalih dugotrajnih financijskih ulaganja i zajmova poduzetnicima unutar grupe	157			
4. Ostali prihodi s osnove kamata iz odnosa s poduzetnicima unutar grupe	158			
5. Tečajne razlike i ostali financijski prihodi iz odnosa s poduzetnicima unutar grupe	159			
6. Prihodi od ostalih dugotrajnih financijskih ulaganja i zajmova	160			
7. Ostali prihodi s osnove kamata	161		3.276	3.639
8. Tečajne razlike i ostali financijski prihodi	162		753	937
9. Nerealizirani dobici (prihodi) od financijske imovine	163			
10. Ostali financijski prihodi	164			
IV. FINACIJSKI RASHODI (AOP 166 do 172)	165		24.883	20.130
1. Rashodi s osnove kamata i slični rashodi s poduzetnicima unutar grupe	166			
2. Tečajne razlike i drugi rashodi s poduzetnicima unutar grupe	167			
3. Rashodi s osnove kamata i slični rashodi	168		24.883	20.130
4. Tečajne razlike i drugi rashodi	169			
5. Nerealizirani gubici (rashodi) od financijske imovine	170			
6. Vrijednosna usklađenja financijske imovine (neto)	171			
7. Ostali financijski rashodi	172			
V. UDIO U DOBITI OD DRUŠTAVA POVEZANIH SUDJELUJUĆIM INTERESOM	173			
VI. UDIO U DOBITI OD ZAJEDNIČKIH POTHVATA	174			
VII. UDIO U GUBITKU OD DRUŠTAVA POVEZANIH SUDJELUJUĆIM INTERESOM	175			
VIII. UDIO U GUBITKU OD ZAJEDNIČKIH POTHVATA	176			
IX. UKUPNI PRIHODI (AOP 125+154+173 + 174)	177		4.484.660	4.827.227
X. UKUPNI RASHODI (AOP 131+165+175 + 176)	178		4.476.888	4.813.736
XI. DOBIT ILI GUBITAK PRIJE OPOREZIVANJA (AOP 177-178)	179		7.772	13.491
1. Dobit prije oporezivanja (AOP 177-178)	180		7.772	13.491
2. Gubitak prije oporezivanja (AOP 178-177)	181		0	0
XII. POREZ NA DOBIT	182		4.283	9.776
XIII. DOBIT ILI GUBITAK RAZDOBLJA (AOP 179-182)	183		3.489	3.715
1. Dobit razdoblja (AOP 179-182)	184		3.489	3.715
2. Gubitak razdoblja (AOP 182-179)	185		0	0
PREKINUTO POSLOVANJE (popunjavanje poduzetnik obveznika MSFI-a samo ako ima prekinuto poslovanje)				
XIV. DOBIT ILI GUBITAK PREKINUTOG POSLOVANJA PRIJE OPOREZIVANJA (AOP 187-188)	186		0	0
1. Dobit prekinutog poslovanja prije oporezivanja	187			
2. Gubitak prekinutog poslovanja prije oporezivanja	188			
XV. POREZ NA DOBIT PREKINUTOG POSLOVANJA	189			
1. Dobit prekinutog poslovanja za razdoblje (AOP 186-189)	190		0	0
2. Gubitak prekinutog poslovanja za razdoblje (AOP 189-186)	191		0	0

UKUPNO POSLOVANJE (popunjavanje samo poduzetnik obveznik MSFI-a koji ima prekinuto poslovanje)				
XVI. DOBIT ILI GUBITAK PRIJE OPOREZIVANJA (AOP 179+186)	192		0	0
1. Dobit prije oporezivanja (AOP 192)	193		0	0
2. Gubitak prije oporezivanja (AOP 192)	194		0	0
XVII. POREZ NA DOBIT (AOP 182+189)	195		0	0
XVIII. DOBIT ILI GUBITAK RAZDOBLJA (AOP 192-195)	196		0	0
1. Dobit razdoblja (AOP 192-195)	197		0	0
2. Gubitak razdoblja (AOP 195-192)	198		0	0
DODATAK RDG-u (popunjavanje poduzetnik koji sastavlja konsolidirani godišnji financijski izvještaj)				
XIX. DOBIT ILI GUBITAK RAZDOBLJA (AOP 200+201)	199		0	0
1. Pripisana imateljima kapitala matice	200			
2. Pripisana manjinskom (nekontrolirajućem) interesu	201			
IZVJEŠTAJ O OSTALOJ SVEOBUHVAATNOJ DOBITI (popunjavanje poduzetnik obveznik primjene MSFI-a)				
I. DOBIT ILI GUBITAK RAZDOBLJA	202			
II. OSTALA SVEOBUHVAATNA DOBIT/GUBITAK PRIJE POREZA (AOP 204 do 211)	203		0	0
1. Tečajne razlike iz preračuna inozemnog poslovanja	204			
2. Promjene revalorizacijskih rezervi dugotrajne materijalne i nematerijalne imovine	205			
3. Dobit ili gubitak s osnove naknadnog vrednovanja financijske imovine raspoložive za prodaju	206			
4. Dobit ili gubitak s osnove učinkovite zaštite novčanih tokova	207			
5. Dobit ili gubitak s osnove učinkovite zaštite neto ulaganja u inozemstvu	208			
6. Udio u ostaloj sveobuhvatnoj dobiti/gubitku društava povezanih sudjelujućim interesom	209			
7. Aktuarski dobici/gubici po planovima definiranih primanja	210			
8. Ostale nevlasničke promjene kapitala	211			
III. POREZ NA OSTALU SVEOBUHVAATNU DOBIT RAZDOBLJA	212			
IV. NETO OSTALA SVEOBUHVAATNA DOBIT ILI GUBITAK (AOP 203-212)	213		0	0
V. SVEOBUHVAATNA DOBIT ILI GUBITAK RAZDOBLJA (AOP 202+213)	214		0	0
DODATAK Izvještaju o ostaloj sveobuhvatnoj dobiti (popunjavanje poduzetnik koji sastavlja konsolidirani izvještaj)				
VI. SVEOBUHVAATNA DOBIT ILI GUBITAK RAZDOBLJA (AOP 216+217)	215		0	0
1. Pripisana imateljima kapitala matice	216			
2. Pripisana manjinskom (nekontrolirajućem) interesu	217			

BILANCA
stanje na dan 31.12.2018.

**Obrazac
POD-BIL**

Obveznik: 73492360733; VIOP d.o.o.				
Naziv pozicije	AOP oznaka	Rbr. bilješke	Prethodna godina (neto)	Tekuća godina (neto)
1	2	3	4	5
AKTIVA				
A) POTRAŽIVANJA ZA UPISANI A NEUPLAĆENI KAPITAL	001			
B) DUGOTRAJNA IMOVINA (AOP 003+010+020+031+036)	002		46.095.037	45.589.830
I. NEMATERIJALNA IMOVINA (AOP 004 do 009)	003		0	0
1. Izdaci za razvoj	004			
2. Koncesije, patenti, licencije, robne i uslužne marke, softver i ostala prava	005			
3. Goodwill	006			
4. Predujmovi za nabavu nematerijalne imovine	007			
5. Nematerijalna imovina u pripremi	008			
6. Ostala nematerijalna imovina	009			
II. MATERIJALNA IMOVINA (AOP 011 do 019)	010		46.095.037	45.589.830
1. Zemljište	011		333.459	353.817
2. Građevinski objekti	012		43.168.804	40.628.042
3. Postrojenja i oprema	013		87.514	64.734
4. Alati, pogonski inventar i transportna imovina	014		73.155	43.893
5. Biološka imovina	015			
6. Predujmovi za materijalnu imovinu	016		113.889	109.299
7. Materijalna imovina u pripremi	017		2.318.216	4.390.045
8. Ostala materijalna imovina	018			
9. Ulaganje u nekretnine	019			
III. DUGOTRAJNA FINACIJSKA IMOVINA (AOP 021 do 030)	020		0	0
1. Ulaganja u udjele (dionice) poduzetnika unutar grupe	021			
2. Ulaganja u ostale vrijednosne papire poduzetnika unutar grupe	022			
3. Dani zajmovi, depoziti i slično poduzetnicima unutar grupe	023			
4. Ulaganja u udjele (dionice) društava povezanih sudjelujućim interesom	024			
5. Ulaganja u ostale vrijednosne papire društava povezanih sudjelujućim interesom	025			
6. Dani zajmovi, depoziti i slično društvima povezanim sudjelujućim interesom	026			
7. Ulaganja u vrijednosne papire	027			
8. Dani zajmovi, depoziti i slično	028			
9. Ostala ulaganja koja se obračunavaju metodom udjela	029			
10. Ostala dugotrajna financijska imovina	030			
IV. POTRAŽIVANJA (AOP 032 do 035)	031		0	0
1. Potraživanja od poduzetnika unutar grupe	032			
2. Potraživanja od društava povezanih sudjelujućim interesom	033			
3. Potraživanja od kupaca	034			
4. Ostala potraživanja	035			
V. ODGOĐENA POREZNA IMOVINA	036			

C) KRATKOTRAJNA IMOVINA (AOP 038+046+053+063)	037		1.961.515	1.993.252
I. ZALIHE (AOP 039 do 045)	038		238.102	249.843
1. Sirovine i materijal	039		238.102	249.843
2. Proizvodnja u tijeku	040			
3. Gotovi proizvodi	041			
4. Trgovačka roba	042			
5. Predujmovi za zalihe	043			
6. Dugotrajna imovina namijenjena prodaji	044			
7. Biološka imovina	045			
II. POTRAŽIVANJA (AOP 047 do 052)	046		405.914	539.617
1. Potraživanja od poduzetnika unutar grupe	047			
2. Potraživanja od društava povezanih sudjelujućim interesom	048			
3. Potraživanja od kupaca	049		389.339	385.993
4. Potraživanja od zaposlenika i članova poduzetnika	050		240	
5. Potraživanja od države i drugih institucija	051		4.628	1.401
6. Ostala potraživanja	052		11.707	152.223
III. KRATKOTRAJNA FINACIJSKA IMOVINA (AOP 054 do 062)	053		0	0
1. Ulaganja u udjele (dionice) poduzetnika unutar grupe	054			
2. Ulaganja u ostale vrijednosne papire poduzetnika unutar grupe	055			
3. Dani zajmovi, depoziti i slično poduzetnicima unutar grupe	056			
4. Ulaganja u udjele (dionice) društava povezanih sudjelujućim interesom	057			
5. Ulaganja u ostale vrijednosne papire društava povezanih sudjelujućim interesom	058			
6. Dani zajmovi, depoziti i slično društvima povezanim sudjelujućim interesom	059			
7. Ulaganja u vrijednosne papire	060			
8. Dani zajmovi, depoziti i slično	061			
9. Ostala financijska imovina	062			
IV. NOVAC U BANC I BLAGAJNI	063		1.317.499	1.203.792
D) PLAĆENI TROŠKOVI BUDUĆEG RAZDOBLJA I OBRAČUNATI PRIHODI	064		2.286	700
E) UKUPNO AKTIVA (AOP 001+002+037+064)	065		48.058.838	47.583.782
F) IZVANBILANČNI ZAPISI	066			
PASIVA				
A) KAPITAL I REZERVE (AOP 068 do 070+076+077+081+084+087)	067		5.519.439	5.523.153
I. TEMELJNI (UPISANI) KAPITAL	068		5.268.000	5.268.000
II. KAPITALNE REZERVE	069			
III. REZERVE IZ DOBITI (AOP 071+072-073+074+075)	070		197.698	197.698
1. Zakonske rezerve	071			
2. Rezerve za vlastite dionice	072			
3. Vlastite dionice i udjeli (odbitna stavka)	073			
4. Statutarne rezerve	074			
5. Ostale rezerve	075		197.698	197.698
IV. REVALORIZACIJSKE REZERVE	076			
V. REZERVE FER VRIJEDNOSTI (AOP 078 do 080)	077		0	0
1. Fer vrijednost financijske imovine raspoložive za prodaju	078			
2. Učinkoviti dio zaštite novčanih tokova	079			

3. Učinkoviti dio zaštite neto ulaganja u inozemstvu	080			
VI. ZADRŽANA DOBIT ILI PRENESENI GUBITAK (AOP 082-083)	081		50.252	53.740
1. Zadržana dobit	082		50.252	53.740
2. Preneseni gubitak	083			
VII. DOBIT ILI GUBITAK POSLOVNE GODINE (AOP 085-086)	084		3.489	3.715
1. Dobit poslovne godine	085		3.489	3.715
2. Gubitak poslovne godine	086			
VIII. MANJINSKI (NEKONTROLIRAJUĆI) INTERES	087			
B) REZERVIRANJA (AOP 089 do 094)	088		0	0
1. Rezerviranja za mirovine, otpremnine i slične obveze	089			
2. Rezerviranja za porezne obveze	090			
3. Rezerviranja za započete sudske sporove	091			
4. Rezerviranja za troškove obnavljanja prirodnih bogatstava	092			
5. Rezerviranja za troškove u jamstvenim rokovima	093			
6. Druga rezerviranja	094			
C) DUGOROČNE OBVEZE (AOP 096 do 106)	095		400.113	247.080
1. Obveze prema poduzetnicima unutar grupe	096			
2. Obveze za zajmove, depozite i slično poduzetnika unutar grupe	097			
3. Obveze prema društvima povezanim sudjelujućim interesom	098			
4. Obveze za zajmove, depozite i slično društava povezanih sudjelujućim interesom	099			
5. Obveze za zajmove, depozite i slično	100			
6. Obveze prema bankama i drugim financijskim institucijama	101		400.113	247.080
7. Obveze za predujmove	102			
8. Obveze prema dobavljačima	103			
9. Obveze po vrijednosnim papirima	104			
10. Ostale dugoročne obveze	105			
11. Odgođena porezna obveza	106			
D) KRATKOROČNE OBVEZE (AOP 108 do 121)	107		721.364	822.353
1. Obveze prema poduzetnicima unutar grupe	108			
2. Obveze za zajmove, depozite i slično poduzetnika unutar grupe	109			
3. Obveze prema društvima povezanim sudjelujućim interesom	110			
4. Obveze za zajmove, depozite i slično društava povezanih sudjelujućim interesom	111			
5. Obveze za zajmove, depozite i slično	112			
6. Obveze prema bankama i drugim financijskim institucijama	113		161.386	152.468
7. Obveze za predujmove	114		109.556	127.694
8. Obveze prema dobavljačima	115		169.559	258.027
9. Obveze po vrijednosnim papirima	116			
10. Obveze prema zaposlenicima	117		47.103	46.273
11. Obveze za poreze, doprinose i slična davanja	118		45.008	36.808
12. Obveze s osnove udjela u rezultatu	119			
13. Obveze po osnovi dugotrajne imovine namijenjene prodaji	120			
14. Ostale kratkoročne obveze	121		188.752	201.083
E) ODGOĐENO PLAĆANJE TROŠKOVA I PRIHOD BUDUĆEGA RAZDOBLJA	122		41.417.922	40.991.196
F) UKUPNO – PASIVA (AOP 067+088+095+107+122)	123		48.058.838	47.583.782
G) IZVANBILANČNI ZAPISI	124			

2.2. BILJEŠKE UZ FINACIJSKE IZVJEŠTAJE

I OSNOVNI PODACI O DRUŠTVU

VIOP društvo s ograničenom odgovornošću za vodoopskrbu i odvodnju, Pregrada, Stjepana Radića 17, upisano je u sudskom registru Trgovačkog suda u Zagrebu pod matičnim brojem subjekta upisa MBS: 080887352, OIB: 73492360733. Temeljni kapital društva iznosi 5.268.000,00 kuna i predstavlja jedan poslovni udjel. Osnovna djelatnost društva je djelatnost javne vodoopskrbe i djelatnost javne odvodnje. Društvo zastupa pojedinačno i samostalno direktorica Društva, Vesna Zagvozda.

Broj zaposlenih na dan 31. prosinca 2018. godine je 8 radnika.

II OKVIR ZA PREZENTIRANJE GODIŠNJIH FINACIJSKIH IZVJEŠTAJA

Godišnji financijski izvještaji za 2018. godinu sastavljeni su u skladu s propisima Republike Hrvatske te računovodstvenim politikama Društva. Računovodstvene politike Društva usklađene su s Hrvatskim standardima financijskog izvještavanja (NN 86/15) koje je objavio Odbor za standarde financijskog izvještavanja. Hrvatski poduzetnici ih imaju obvezu primjenjivati temeljem Zakona o računovodstvu (NN 78/15 do 116/18).

Godišnji financijski izvještaji sastavljeni su po načelu povijesnog troška.

Sastavljanje godišnjih financijskih izvještaja u skladu s HSFI zahtijeva od uprave da daje procjene i izvodi pretpostavke koje utječu na iskazane iznose imovine i obveza, te objavu nepredviđene imovine i nepredviđenih obveza na datum godišnjih financijskih izvještaja, kao i na iskazane prihode i rashode. Procjene se temelje na informacijama koje su bile dostupne na datum sastavljanja godišnjih financijskih izvještaja.

Podaci u godišnjim financijskim izvještajima prezentirani su u hrvatskim kunama (HRK), kao izvještajnoj valuti u Republici Hrvatskoj pri čemu su na dan bilanciranja temeljem točke 11.12. HSFI-a 11 – Potraživanja i obveze iskazane u devizama kod deviznih transakcija i transakcija s valutnom klauzulom preračunati na datum bilance (31. prosinca) prema srednjem tečaju HNB-a.

Srednji tečaj Hrvatske narodne banke

1 EUR = 7,513648 HRK na dan 31.12.2017. godine

1 EUR = 7,417575 HRK na dan 31.12.2018. godine

III SAŽETAK OSNOVNIH RAČUNOVODSTVENIH POLITIKA

Osnovne računovodstvene politike korištene kod sastavljanja godišnjih financijskih izvještaja za 2018. godinu su sljedeće:

a) Prihodi

Prihodi predstavljaju povećanje ekonomskih koristi tijekom obračunskog razdoblja u obliku priljeva ili povećanja imovine ili smanjenja obveza, kada ti priljevi imaju za posljedicu povećanje kapitala, osim povećanja kapitala koje se odnosi na unose od strane sudionika u kapitalu.

Prihodi se priznaju kada je vjerojatno da će buduće ekonomske koristi ulaziti kod poduzetnika i kada se koristi mogu pouzdano izmjeriti, a dijele se na:

/i/ Poslovne prihode koji se najvećim dijelom odnose na prihode od prodanih proizvoda i trgovačke robe (vode), te pruženih usluga.

Prihod od prodaje proizvoda i trgovačke robe priznaje se kada su ispunjeni svi sljedeći uvjeti:

- poduzetnik je prenio na kupca značajne rizike i koristi od vlasništva nad proizvodima uključivo i robe,
- poduzetnik ne zadržava stalno sudjelovanje u upravljanju, do stupnja koji se obično povezuje s vlasništvom niti učinkovitu kontrolu nad prodanim proizvodima i robom,
- iznos prihoda može se pouzdano izmjeriti,
- vjerojatno je da će ekonomske koristi povezane s transakcijom u svezi prodaje proizvoda pritjecati kod poduzetnika i
- troškovi, koji su nastali ili će nastati transakcijom u svezi prodaje proizvoda mogu se pouzdano izmjeriti.

Prihodi s naslova pružanja usluga priznaju se kada su ispunjeni svi sljedeći uvjeti:

- iznos prihoda može se pouzdano izmjeriti,
- vjerojatno je da će ekonomske koristi povezane s ovom transakcijom i poslovnim događajem pritjecati kod poduzetnika,
- stupanj dovršenosti transakcija može se pouzdano izmjeriti i
- nastali troškovi ove transakcije i poslovnih događaja kao i troškovi dovršavanja događaja i transakcije mogu se pouzdano izmjeriti.

/ii/ Financijske prihode koji se odnose na prihode od kamata, dividendi i pozitivnih tečajnih i valutnih razlika.

Kamate i dividende se priznaju ako je vjerojatno da će ekonomske koristi povezane s transakcijom i poslovnim događajem pritjecati kod poduzetnika, te da se iznos prihoda može pouzdano izmjeriti.

Pozitivna tečajna razlika priznaje se ako postoji promjena tečaja monetarnih stavki u vezi transakcije u stranoj valuti između datuma transakcije i datuma namire nastale pozitivne tečajne razlike ili s datumom bilanciranja za obveze sa valutnom klauzulom.

b) Rashodi

Rashodi predstavljaju smanjenja ekonomskih koristi kroz obračunsko razdoblje u obliku odljeva ili iscrpljenja imovine ili stvaranja obveza što za posljedicu ima smanjenje kapitala, osim onog u svezi s raspodjelom sudionicima u kapitalu.

Rashodi se priznaju u računu dobiti i gubitka kada se mogu pouzdano izmjeriti. Priznavanje rashoda pojavljuje se istodobno s priznavanjem povećanja obveza ili smanjenja imovine.

Rashodi se priznaju u računu dobiti i gubitka na temelju izravne povezanosti između nastalih troškova i određene stavke prihoda, odnosno sučeljavanje rashoda s prihodima.

Rashod se odmah priznaje u računu dobiti i gubitka kada neki izdatak ne stvara buduće ekonomske koristi ili u razmjeru u kojem buduće ekonomske koristi nisu takve ili su prestale biti takve, da se kvalificiraju za priznavanje u bilanci kao imovina.

Rashod se također priznaje u računu dobiti i gubitka u onim slučajevima kada je obveza nastala bez priznavanja imovine, primjerice kada se pojavi obveza po garanciji za proizvod ili uslugu.

Rashodi se dijele na poslovne rashode i financijske rashode.

c) Rezultat poslovanja financijske godine

Iz razlike ukupnog prihoda i ukupnih rashoda proizlazi pozitivan/negativan efekt poslovanja tj. dobit/gubitak prije oporezivanja.

Prema obračunu poreza na dobit Društvo ima/nema obvezu poreza na dobit pa bruto dobit (umanjena za porez na dobit) čini dobit/gubitak financijske godine.

d) Dugotrajna imovina

Dugotrajna imovina se priznaje u bilanci kada je vjerojatno da će buduće ekonomske koristi teći kod poduzetnika i kada imovina ima trošak ili vrijednost koja se pouzdano može izmjeriti, a očekuje se da će se realizirati u roku dužem od godine dana, odnosno da se ne drži za prodaju ili potrošnju u redovnom tijeku poslovanja.

Dugotrajna imovina se mjeri po povijesnom trošku, odnosno po plaćenom iznosu novca ili novčanih ekvivalenata ili po fer vrijednosti naknade dane za njihovu nabavu u vrijeme stjecanja. Dugotrajna imovina odnosi se na:

/i/ Dugotrajnu materijalnu i nematerijalnu imovinu koja se u poslovnim knjigama evidentira po nabavnoj vrijednosti koju čini nabavna vrijednost sredstava uvećana za sve troškove nastale do njihovog stavljanja u uporabu. U kasnijim razdobljima vrijednost dugotrajne materijalne imovine može se utvrditi prema metodi troška nabave ili prema revalorizacijskom modelu.

Navedena imovina se evidentira kao materijalna i nematerijalna, ako joj je vijek trajanja duži od jedne godine i pojedinačna vrijednost veća od 3.500 kuna.

Adaptacijom i rekonstrukcijom zgrada i postrojenja smatra se ako je njima produžen vijek trajanja, povećan kapacitet ili izvršeno znatno poboljšanje kvalitete proizvoda i usluga ili obavljena prenamjena objekta.

Predmet nekretnina, postrojenja i opreme povlači se iz uporabe i rashoduje kada se od njega više ne očekuju koristi. Koristan ostatak ako ga ima kod rashodovanja stvari čini prihod od rezidualnih imovinskih stavki. Neamortizirana neto knjigovodstvena vrijednost tereti rashode materijalne imovine.

Amortizacija ove imovine obavlja se pojedinačno za svako sredstvo razvrstano po amortizacijskim grupama, po linearnoj metodi. Stope koje se primjenjuju za obračun amortizacije materijalne i nematerijalne imovine ne prelaze porezno dopustive stope.

Novonabavljena imovina amortizira se od prvog dana sljedećeg mjeseca kad se stavi u upotrebu.

Obračun amortizacije za prodanu, uništenu, rashodovanu ili na drugi način otuđenu dugotrajnu imovinu obavlja se do kraja mjeseca u kojem je dugotrajna imovina bila u uporabi.

Rukovodstvo je preispitalo ostatak vrijednosti i korisni vijek upotrebe dugotrajne materijalne i nematerijalne imovine. Očekivanja se ne razlikuju od prethodnih procjena.

(u %)

Red. br.	OPIS	Stopa	Propisane redovne zakonske stope
1.	Za građevinske objekte	4,00	5,00
2.	Za osnovno stado i osobni automobili	20,00	20,00
3.	Za nematerijalnu imovinu, opremu, vozila, osim za osobne automobile, te za mehanizaciju	25,00	25,00
4.	Za računala, računalnu opremu i programe, mobilne telefone i opremu za računalne mreže	50,00	50,00
5.	Za ostalu nespomenutu imovinu	10,00	10,00

/ii/ Dugotrajnu financijsku imovinu koja se odnosi na dane jamčevine po ugovorima o operativnom leasingu, na ulaganje u povezano društvo te na ulaganja u vrijednosne papire. Navedena imovina iskazuje se po trošku stjecanja.

e) Kratkotrajna imovina

Kratkotrajna imovina je imovina koja ispunjava sljedeće uvjete:

- očekuje se da će se realizirati ili se drži za prodaju ili potrošnju u redovnom tijeku poslovanja,
- primarno se drži za trgovanje,
- očekuje se da će se realizirati unutar dvanaest mjeseci od datuma bilance,
- novac ili novčani ekvivalent, osim ako mu je ograničena mogućnost razmjene ili uporabe za podmirivanje obveza za razdoblje od najmanje dvanaest mjeseci od datuma bilance.

Kratkotrajnu imovinu Društva predstavljaju:

/i/ Zalihe čine zalihe materijala u skladištu, zalihe nedovršene proizvodnje, zalihe gotovih proizvoda, zalihe trgovačke robe te zalihe sitnog inventara.

Zalihe materijala i trgovačke robe pri ulazu vrednuju se po troškovima nabave koje čini cijena materijala uvećana za zavisne troškove (prijevoz, troškovi uvoza, osiguranje sirovina na putu), a utrošak istih po metodi prosječnog ponderiranog troška.

Zalihe sitnog inventara iskazuju se u poslovnim knjigama po stvarnim troškovima nabave, a pri predaji u uporabu prenose se u troškove metodom jednokratnog otpisa.

Prijenos autoguma u upotrebu se od 2016. godine vrši načinom primjene metode kalkulativnog otpisa prema vremenu korištenja.

Procijenjeno vrijeme korištenja autoguma je 24 mjeseca.

/ii/ Potraživanja predstavljaju pravo potraživanja od dužnika plaćanja duga, isporuke usluga ili pružanja usluga na temelju obvezno-pravnih i drugih propisa, a koja dospijevaju u roku od godine dana.

Potraživanje se početno mjeri po fer vrijednosti.

Usklađivanje vrijednosti potraživanja provodi se u trenutku bilanciranja, a i češće temeljem saznanja da potraživanje nije u roku naplaćeno, odnosno da su nastale okolnosti djelomičnog potraživanja.

Vrijednost potraživanja se umanjuje i gubici od umanjenja vrijednosti nastaju samo i isključivo ako postoji objektivan dokaz o umanjenju vrijednosti.

/iii/ Kratkotrajna financijska imovina odnosi se na financijsku imovinu koja dospijeva u roku od godine dana.

Kratkotrajna financijska ulaganja iskazuju se u poslovnim knjigama po trošku ulaganja.

/iv/ Novčana sredstva iskazana su u nominalnoj vrijednosti i predstavljaju sredstva plaćanja na računima kod banaka i u blagajni. Sredstva na deviznim računima preračunata su u kunsku protuvrijednost prema srednjem tečaju Hrvatske narodne banke na dan 31. prosinca izvještajne godine.

f) Kapital i rezerve

Ukupni kapital i rezerve predstavljaju vlastiti izvor financiranja imovine izračunat kao ostatak imovine nakon odbitka svih obveza.

Isti čine temeljni (upisani) kapital, kapitalne rezerve, rezerve iz dobiti, zadržana dobit (preneseni gubitak) i dobit (gubitak) tekuće godine.

g) Rezerviranja

Dugoročna rezerviranja za rizike izvršena su za troškove za koje se s velikom vjerojatnošću očekuje da će nastati u razdobljima poslije datuma bilance, a posljedica su obavljanja djelatnosti proteklog razdoblja, ali je neizvjesna svota i datum kada će nastati.

Rezerviranja za započete sudske sporove iskazuju se u vrijednosti spora uvećanom za sudske i parnične troškove.

h) Dugoročne obveze

Dugoročne obveze iskazuju se u poslovnim knjigama na temelju uredne isprave i ugovora o stvaranju obveze u vrijednosti nastale poslovne promjene.

Na dugoročnim obvezama iskazuje se dugoročni dio financijskih obveza koje dospijevaju na naplatu u razdoblju duljem od godine dana.

i) Kratkoročne obveze

Kratkoročne obveze se iskazuju prema vrijednostima iz urednih i vjerodostojnih knjigovodstvenih isprava.

Kratkoročne obveze su sadašnja obveza koja ispunjava bilo koji od sljedeća četiri kriterija:

- očekuje se da će se podmiriti u redovnom tijeku poslovnog ciklusa,
- dospijeva za podmirenje u roku unutar dvanaest mjeseci poslije datuma bilance,
- primarno se drži radi trgovanja,
- društvo nema bezuvjetno pravo odgađati podmirenje obveze za najmanje dvanaest mjeseci poslije datuma bilance.

j) Odgođeno plaćanje troškova i prihod budućeg razdoblja

Odgođeno plaćanje troškova odnosi se na rezerviranja za neiskorištene godišnje odmore radnika koji se može koristiti do 30. lipnja iduće godine, sukladno Zakonu o radu. Potpore povezane s imovinom iskazuju se kao odgođeni prihod koji se priznaje kao prihod na sustavnoj i racionalnoj osnovi tijekom upotrebe imovine. Prihodi budućeg razdoblja odnose se na potpore po sufinanciranju zapošljavanja.

IV BILJEŠKE UZ BILANCU

Bilješka 1 – Dugotrajna materijalna imovina

Na datum bilance sadašnja vrijednost materijalne imovine iznosi 45.589.830 kuna.

Tijekom godine došlo je do povećanja nabavne vrijednosti materijalne imovine u iznosu 2.325.924 kuna od čega je vrijednost zemljišta i građevinskih objekata povećana za 230.336 kuna, vrijednost postrojenja i opreme za 7.991 kunu, vrijednost sredstava u pripremi za 2.071.829 kuna. Dani predujmovi za materijalnu imovinu smanjeni su za 4.590 kuna.

Ukupno obračunata amortizacija u 2018. godini koja je evidentirana na troškovima iznosi 2.810.773 kune.

Nematerijalna i materijalna imovina prikazana je kako slijedi:

(u kunama)

Red. br.	OPIS	Zemljišta i građevinski objekti	Postrojenja i oprema	Transportna sredstva	Predujmovi za materijalnu imovinu	Sredstva u pripremi	UKUPNO
	1	2	3	4	5	6	7
I. NABAVNA VRIJEDNOST							
1.	Stanje 1.1.2018.	72.269.116	1.106.312	593.741	113.889	2.318.216	76.401.274
2.	Povećanje materijalne imovine (nabava)	230.336	7.991	-	15.768	2.071.829	2.325.924
3.	Povećanje, prijenos mat.imov.u pripremi	-	-	-	-20.358	-	-20.358
4.	Stanje 31.12.2018.	72.499.452	1.114.303	593.741	109.299	4.390.045	78.706.840
II. AKUMULIRANA AMORTIZACIJA							
5.	Stanje 01.01.2018.	28.766.853	1.018.798	520.586	-	-	30.306.237
6.	Obračunata amortizacija za 2018. godinu	2.750.740	30.771	29.262	-	-	2.810.773
7.	Stanje 31.12.2018.	31.517.593	1.049.569	549.848	-	-	33.117.010
8.	Sadašnja vrijednost mat. i nemat. imovine	40.981.859	64.734	43.893	109.299	4.390.045	45.589.830

Dugotrajna materijalna imovina na 31.12.2018. godine ima nabavnu vrijednost materijalne imovine u iznosu 78.706.840 kuna, ispravak vrijednosti u iznosu 33.117.010 kuna i sadašnju vrijednost imovine 45.589.830 kuna.

Bilješka 2 - Zalihe

(u kunama)

OPIS	2018.	2017.	INDEKS
Sirovine i materijal	245.033	234.919	104,31
Sitan inventar i auto gume u upotrebi	60.459	52.230	115,76
Ispravak vrijednosti sitnog inventara i auto guma u upotrebi	(55.649)	(49.047)	(113,46)
UKUPNO:	249.843	238.102	104,93

Bilješka 3 - Kratkotrajna potraživanja

Kratkotrajna potraživanja sastoje se od:

(u kunama)

OPIS	2018.			2017.		
	Iznos potraživanja	Bruto vrijednost	Ispravak vrijednosti	Iznos potraživanja	Bruto vrijednost	Ispravak vrijednosti
Potraživanja od kupaca	385.993	403.731	17.738	389.339	407.227	17.888
Potraživanja od države i dr. institucija	1.401	1.401	-	4.628	4.628	-
Potraživanja od zaposlenika i članova poduzetnika	-	-	-	240	240	-
Ostala potraživanja	152.223	152.223	-	11.707	11.707	-
UKUPNO:	539.617	557.355	17.738	405.914	423.802	17.888

Ukupna kratkotrajna potraživanja na dan 31.12.2018. godine iznose 539.617 kuna. Najznačajnija su potraživanja od kupaca u koje je uključeno vrijednosno usklađenje u iznosu 17.738 kuna. Potraživanja od države i drugih institucija odnose se na potraživanja za refundaciju bolovanja od HZZO-a. Ostala potraživanja čine potraživanja po predujmovima u iznosu od 37.031 kunu i potraživanja za potpore u iznosu od 115.193 kune.

Bilješka 4 - Novac u banci i blagajni

Novčana sredstva na računima i blagajnama na dan 31.12.2018. godine čine:

(u kunama)

OPIS	2018.	2017.	INDEKS
Žiro računi	1.202.918	1.317.389	91,31
Novac u blagajnama	874	110	794,54
UKUPNO:	1.203.792	1.317.499	91,37

Ukupna novčana sredstva na dan 31.12.2018. godine iznose 1.203.792 kune. Osnovni i prijelazni žiro-računi vode se u Privrednoj banci d.d. Zagreb.

Bilješka 5 - Plaćeni troškovi budućeg razdoblja

Plaćeni troškovi budućeg razdoblja na datum bilance iznose 700 kuna, a odnose se na plaćene premije osiguranja imovine.

Bilješka 6 - Kapital i rezerve

Promjene na kapitalu tijekom 2018. godine i stanje na dan 31.12.2018. godine su sljedeće:

(u kunama)

OPIS	Stanje 01.01.2018.	Povećanje	Smanjenje	Stanje 31.12.2018.
Upisani kapital	5.268.000	-	-	5.268.000
Ostale pričuve	197.698	-	-	197.698
Zadržana dobit	50.252	3.488	-	53.740
Dobit tekuće godine	3.489	3.715	3.489	3.715
UKUPNO:	5.519.439	7.203	3.489	5.523.153

Temeljni (upisani) kapital Društva iznosi 5.268.000 kuna i predstavlja poslovni udjel Grada Pregrade. Dobit prethodne godine u iznosu 3.488 kuna je temeljem odluke Skupštine društva raspoređena u zadržanu dobit.

Neto dobit tekuće godine iznosi 3.715 kuna.

Bilješka 7 - Dugoročne obveze

Dugoročne obveze na datum bilance 31.12.2018. godine iznose 247.080 kuna.

Sastoje se od obveza po financijskom leasingu za nabavu gospodarskog vozila u iznosu 13.182 kune i obveze po kreditu za financiranje ulaganja u dugotrajnu imovinu u iznosu 233.898 kuna.

Za predmetna zaduženja Društvo je dobilo suglasnost osnivača.

Bilješka 8 - Kratkoročne obveze

Kratkoročne obveze iskazane u poslovnim knjigama na datum bilance 31.12.2018. godine iznose 822.353 kune, a čine ih:

(u kunama)

OPIS	2018.	2017.	INDEKS
Obveze prema bankama i drugim financijskim institucijama	152.468	161.386	94,47
Obveze za predujmove	127.694	109.556	116,56
Obveze prema dobavljačima	258.027	169.559	152,17
Obveze prema zaposlenima	46.273	47.103	98,24
Obveze za poreze, doprinose i slična davanja	36.808	45.008	81,78
Ostale kratkoročne obveze	201.083	188.752	106,53
UKUPNO:	822.353	721.364	114,00

Obveze prema bankama i drugim financijskim institucijama čini kratkoročno dospijeće dugoročnih obveza za financijski leasing u iznosu 30.434 kuna i prema banci po kreditu u iznosu 122.034 kune.

Obveze za predujmove u iznosu 127.694 kuna odnose se na primljene predujmove za priključke i isporuku vode.

Obveze prema dobavljačima u iznosu 258.027 kuna dospijevaju u 2019. godini.

Obveze prema zaposlenima u iznosu 46.273 kune čine obveze za neto plaću i naknade za mjesec prosinac 2018. godine, a isplaćene su u siječnju 2019. godine.

Obveze za poreze i doprinose su obveze za porez na dodanu vrijednost za mjesec prosinac 2018. u iznosu 7.848 kuna, obveze za poreze i doprinose po obračunu plaća za prosinac 2018. godine u iznosu 23.948 kuna, obveze doprinosa za šume u iznosu 89 kuna, i obveza poreza na dobit po obračunu u iznosu 4.923 kune.

Ostale kratkoročne obveze odnose na naknadu za korištenje i zaštitu voda u iznosu 189.923 kune, na obvezu prema Gradu Pregradi primljenu kao potporu u iznosu 10.647 kuna jer sredstva nisu utrošena, na obvezu za nadzorni odbor u iznosu 400 kuna, koja je plaćena u siječnju 2019. godine i na ostale nespomenute obveze u iznosu 113 kuna.

Bilješka 9 - Odgođeno plaćanje troškova i prihodi budućeg razdoblja

Odgođeni troškovi i prihodi budućeg razdoblja na dan 31.12.2018. godine iznose 40.991.196 kuna, a odnose se na primljene potpore za izgradnju vodoopskrbnih objekata i objekata odvodnje u iznosu 40.984.652 kune i obračunate troškove za neiskorišteni godišnji odmor u iznosu od 6.544 kune.

Sukladno točki 15.37 HSFI-a 15 - Prihodi državne potpore se priznaju u prihod tijekom više razdoblja kako bi se prihodi sučelili s rashodima amortizacije.

U nastavku se daje pregled kretanja i stanja primljenih potpora.

(u kunama)					
Red. br.	OPIS	Stanje na dan 01.01.2018.	Povećanje	Smanjenje	Stanje na dan 31.12.2018.
	1	2	3	4	5
1.	Potpora grada Pregrade MC SV. VRHI	349.125	-	39.063	310.062
2.	Potpora grada Pregrade MC III faza	30.305	-	4.000	26.305
3.	Potpora grada Pregrade - MC poslovna zona i okolica	867.615	-	78.548	789.067
4.	Potpora grad Pregrada MC Kostel	788.161	-	67.077	721.084
5.	Vodoprivredni sustav Plemenščina HV	2.019.222	-	160.580	1.858.642
6.	MC Plemenščina II, Grad Pregrada	286.000	-	22.000	264.000
7.	MC Đurmanec, Općina. Đurmanec	403.182	-	28.293	374.889
8.	MC Niska zona Cigrovec HV	911.163	-	59.995	851.168
9.	MC Visoka zona Cigrovec, HV, Krapinsko-zagorska županija	2.021.612	-	133.111	1.888.501
10.	MC Valentinovo-Svedruža HV	612.675	-	40.317	572.358
11.	MC Vrljanščica, HV	2.565.056	-	156.050	2.409.006

12.	Hidrostanica KOSTEL B., HV	174.436	-	11.486	162.950
13.	MC Visoka zona KOSTEL B., HV, Krapinsko zagorska županija	3.188.089	-	223.626	2.964.463
14.	Kolektor A, HV	2.250.989	-	147.296	2.103.693
15.	MC Put Cigrovec-Benkovi, HV	511.901	-	33.706	478.195
16.	Hidrostanica Kostel B. II, HV	174.117	-	11.465	162.652
17.	MC Sopot-Stipernica-Marinci, HV	4.583.451	-	223.583	4.359.868
18.	Vodospremnik Bukovje, HV	559.304	-	34.026	525.278
19.	Crpna stanica Lenard II, HV	145.349	-	8.843	136.506
20.	Crpna stanica zdenec B2, HV	1.251.890	-	61.067	1.190.823
21.	Kolektor B, HV	936.352	-	55.902	880.450
22.	MC Vinagora, HV	3.474.510	-	138.980	3.335.530
23.	Sekundarna mreža Plemenščina, građani	1.262.684	33.354	74.889	1.221.149
24.	Sekundarna mreža Cigrovec, građani	692.957	15.300	40.665	667.592
25.	Sekundarna mreža Kostel, građani	466.843	-	26.875	439.968
26.	Sekundarna mreža Vrljanščica, građani	217.053	-	12.599	204.454
27.	Sekundarna mreža Svedruža, građani	342.908	17.917	16.471	344.354
28.	Sekundarna mreža, Pregrada, građani	605.354	50.236	39.799	615.791
29.	Sekundarna mreža Gorjakovo, građani	192.936	3.343	21.770	174.509
30.	Sekundarna mreža Kolarija, građani	11.191	-	668	10.523
31.	Sekundarna mreža Pregrada Vrhi , građani	111.262	-	10.173	101.089
32.	Sekundarna mreža Sopot-Stipernica-Marinci, građani	30.997	-	30.997	0,00
33.	Vodospremnik Premrli, Krapinsko-zagorska županija	1.173.001	-	76.147	1.096.854
34.	Sekundarna mreža Pavlovec-Višnjevac	183.271	6.644	9.930	179.985
Red. br.	OPIS	Stanje na dan 01.01.2018.	Povećanje	Smanjenje	Stanje na dan 31.12.2018.
	1	2	3	4	5
35.	Sekundarna mreža Valentinovo	132.143	-	7.006	125.137
36.	MC Svedruža-Štuparje	2.347.318	-	107.931	2.239.387
37.	CS Višnjevec	533.497	-	21.340	512.157
38.	VS Sopot	1.151.299	-	56.161	1.095.138
39.	Sekundarna mreža Bušin	103.433	3.476	5.236	101.673
40.	Spoj na ZV-Podsustav Benkovo	31.500	-	-	31.500
41.	Vodospremnik Vinagora	1.623.298	121.749	64.931	1.680.116
42.	Sanacija gubitaka	1.715.595	10.454	-	1.726.049
43.	Žolekov brijeg-Grad	101.060	13.616	-	114.676
44.	Odvodnja	139.063	90.810	10.014	219.859
45.	Sekundarna mreža građani Vinagora	28.410	79.709	2.901	105.218
46.	Sekundarni cjev.Pregrada I faza	112.550	88.895	-	201.445
47.	Vodovod podsustava Vinagora	0	470.000	-	470.000
48.	VS Žolekov breg I CS Košenine	0	885.029	-	885.029
49.	Postojeća odvodnja-Grad	0	55.510	-	55.510
	UKUPNO:	41.414.127	1.946.042	2.375.517	40.984.652

Sredstva potpore fakturirana temeljem Odluka o obračunu i naplati naknade za razvoj, temeljem Odluke uprave utrošena su na sljedeći način:

Sredstva koja se vode na kontu:

- 29451 - sredstva potpore naknade za razvoj ĐURMANEC u iznosu 2.155,00 kn,
 - 29453 - sredstva potpore naknade za razvoj KRAPINSKE TOPLICE u iznosu od 81,00 kn,
 - 29452 - sredstva potpore naknade za razvoj PETROVSKO u iznosu 8.218,00 kn,
- raspoređuju se u iznosu 10.454,00 kune na konto 29446 - sredstva potpore - SANACIJA GUBITAKA.

Sredstva koja se vode na kontu:

- 29454 - sredstva potpore naknade za razvoj PREGRADA-dio u iznosu 115.185,37 kn,
 - 29455 - sredstva potpore naknade za razvoj KOSTEL u iznosu 6.564,00 kn
- raspoređuju se u iznosu 121.749,37 kuna na konto 29445 - sredstva potpore – VODOSPREMNIK VINAGORA.

Sredstva koja se vode na kontu:

- 29454 - sredstva potpore naknade za razvoj PREGRADA-dio u iznosu 88.895,63 kn, raspoređuju se na konto 29457 - sredstva potpore SEKUNDARNI CJEVOVOD PREGRADA I FAZA.

Sudski sporovi i ostale ugovorene obveze

U Društvu sudskih sporova nije bilo.

Izdana osiguranja plaćanja:

Društvo je izdalo bjanko zadužnice u svrhu osiguranja plaćanja obveza prema dobavljačima i banci.

V BILJEŠKE UZ RAČUN DOBITI I GUBITKA

Bilješka 10 - Prihodi

U narednoj tabeli dani su ostvareni prihodi u 2018. godini po vrstama:

(u kunama)			
OPIS	2018.	2017.	INDEKS
1	2	3	4
Prihodi od prodaje vode	1.382.238	1.402.785	98,54
Prihod za održavanje komunalne infrastrukture	442.167	432.169	102,31
Prihod od priključaka	231.447	269.460	85,89
Ostali prihodi	95.093	24.697	385,04
Prihodi od prodaje	2.150.945	2.129.111	101,03
Prihodi na temelju upotrebe vlastitih proizvoda	203.961	65.320	312,25
Prihodi na temelju upotrebe vlastitih proizvoda, robe i usluga	203.961	65.320	312,25
Prihodi od prodaje dugotrajne imovine	-	2.100	-
Prihodi od dotacija i subvencija	2.365.503	2.184.083	108,31
Prihodi od naplate štete	36.024	36.602	98,42
Ostali nespomenuti poslovni prihodi	66.218	63.415	104,42
Ostali poslovni prihodi	2.467.745	2.286.200	107,94
POSLOVNI PRIHODI	4.822.651	4.480.631	107,63
Prihodi od kamata	3.639	3.276	111,08
Tečajne razlike i ostali financijski prihodi	937	753	124,44
FINANCIJSKI PRIHODI	4.576	4.029	113,58
UKUPNI PRIHODI	4.827.227	4.484.660	107,64

Ukupni prihodi ostvareni u 2018. godini su u iznosu od 4.827.227 kuna i veći su za 7,64% u odnosu na 2017. godinu.

Najveći dio ukupnih prihoda odnosi se na poslovne prihode. Prihodi od prodaje uključuju prihode od prodaje vode, prihode za održavanje komunalne infrastrukture i prihode od priključaka, dok se ostali poslovni prihodi odnose na prihode od dotacija i subvencija.

Bilješka 11 - Rashodi

U narednoj tabeli prikazani su ostvareni rashodi u 2018. godini po vrstama:

(u kunama)			
OPIS	2018.	2017.	INDEKS
1	2	3	4
Troškovi sirovina, materijala, robe i energije te troškovi prodane robe	465.091	465.986	99,81
Troškovi plaća (a+b)	838.098	762.125	109,97

a) neto plaće	533.551	489.744	108,94
b) troškovi poreza i doprinosa	304.547	272.381	111,81
Ostali vanjski i ostali troškovi (a+b+c+d+e)	658.062	602.299	109,26
a) naknade izdataka za zaposlene	88.046	78.484	112,18
b) knjigovodstvene usluge	120.000	120.000	100,00
c) zakupnina poslovnog prostora	55.080	55.080	100,00
d) premije osiguranja	90.742	88.798	102,19
e) ostali nespomenuti troškovi	304.194	259.937	117,03
Amortizacija	2.810.773	2.599.057	108,15
Vrijednosno usklađenje kratkoročnih potraživanja	15.038	18.743	80,23
Rezerviranja za neiskorištene godišnje odmore	6.544	3.795	172,44
POSLOVNI RASHODI	4.793.606	4.452.005	107,67
Kamate	20.130	24.883	80,90
FINANCIJSKI RASHODI	20.130	24.883	80,90
UKUPNI RASHODI	4.813.736	4.476.888	107,52

Ukupni rashodi iskazani u 2018. godini iznose 4.813.736 kuna i veći su za 7,52% u odnosu na 2017. godinu što prati povećanje prihoda.

Bilješka 12 - Financijski rezultat i porez na dobit

Razlika između ostvarenih prihoda i rashoda čini računovodstvena bruto dobit u iznosu 13.491 kunu.

Poreznom bilancom utvrđena je obveza poreza na dobit za 2018. godinu u iznosu 9.776 kuna. Neto dobit za 2018. godinu iznosi 3.715 kuna.

U izvještajnom razdoblju utvrđena je porezna osnovica i obveza poreza na dobit kako slijedi:

OPIS	(u kunama)	
	2018.	2017.
Rezultat prije oporezivanja	13.492	7.772
Povećanje porezne osnovice	47.916	19.307
Smanjenje porezne osnovice	7.095	3.283
Porezna osnovica	54.313	23.796
Porez na dobit	9.776	4.283
Uplaćeni predujmovi	5.211	6.866
Razlika za povrat/uplatu	4.565	-2.583

3. IZVJEŠĆE O POSLOVANJU I STANJU DRUŠTVA

3.1. UVOD

Vodoopskrba i odvodnja Pregrada d.o.o. (VIOP d.o.o.), pregradsko je poduzeće koje obavlja djelatnost vodoopskrbe i odvodnje.

VIOP d.o.o. ima osnovnu svrhu pružanja kvalitetnih usluga vodoopskrbe i odvodnje građanima na svom području, kroz radove na izgradnji vodoopskrbne mreže, održavanju i razvoju vodovodnog i sustava odvodnje na području Grada Pregrade, te daljnju modernizaciju, izgradnju i održavanje postojeće mreže i racionalizaciju troškova, što je preduvjet kvalitetne usluge.

Glavno izvorište vodoopskrbnog sustava "Pregrada" - crpilište "Pregrada (zdenci B1 i B2)" spojeno je tlačnim cjevovodima s vodospremnikom "Lenard I", te s vodospremnikom "Premrli", te se iz njih gravitacijskim cjevovodima distribuira do potrošača niske zone.

Voda se iz vodospremnika "Premrli", pomoću crpki u crpnoj stanici "Premrli" transportira tlačnim cjevovodom u vodospremnik "Plemenščina" iz kojeg se gravitacijskim cjevovodima distribuira do potrošača visoke zone.

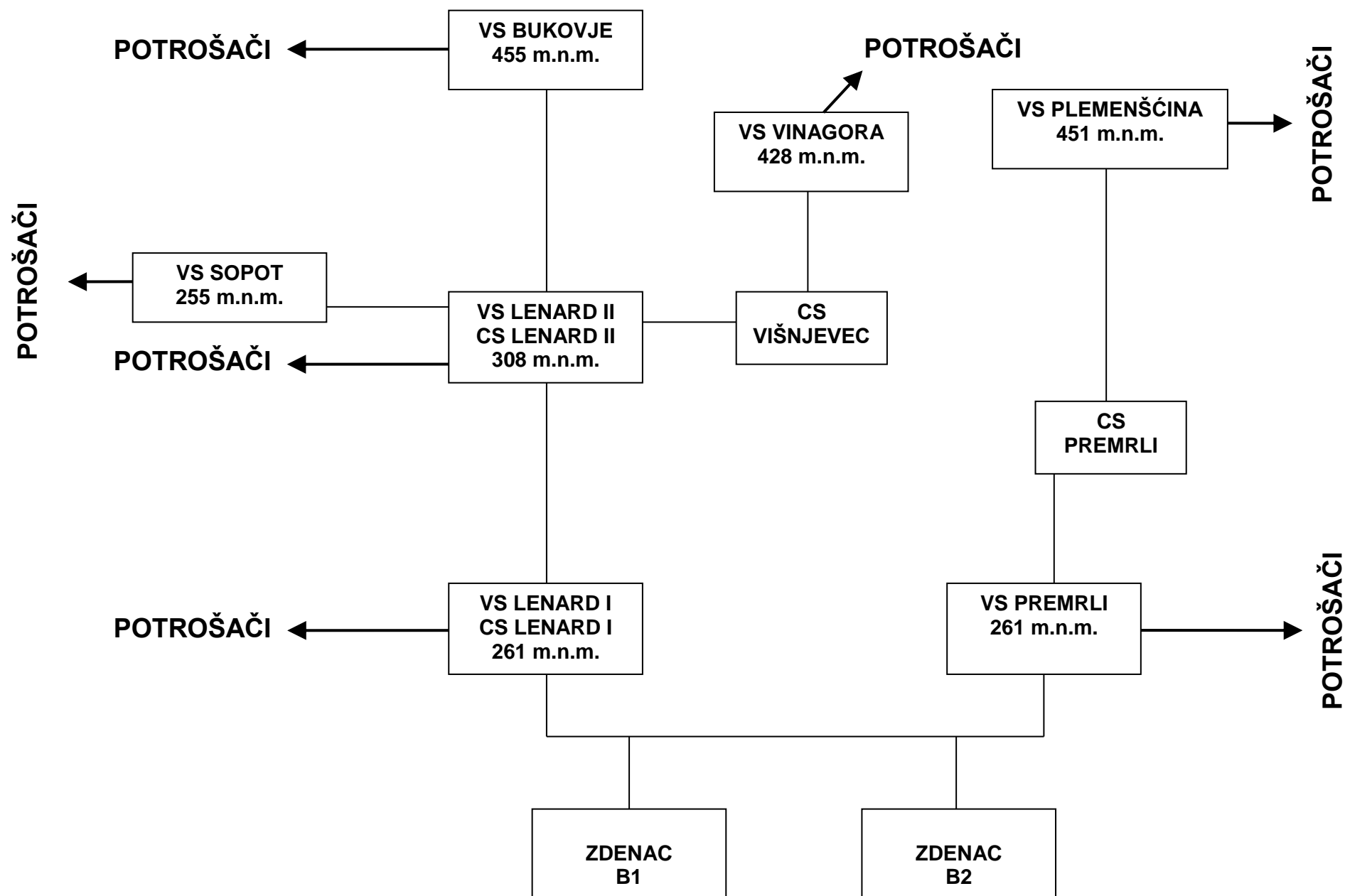
Voda se iz vodospremnika "Lenard I", pomoću crpki u komori "Lenard I" transportira tlačnim cjevovodom u vodospremnik "Lenard II".

Iz vodospremnika "Lenard II" se voda gravitacijskim cjevovodima distribuira do potrošača visoke zone, te se gravitacijskim cjevovodom voda transportira u vodospremnik "Sopot", a pomoću crpki u komori "Lenard II" voda se transportira tlačnim cjevovodom do vodospremnika "Bukovje".

Iz vodospremnika "Sopot" i "Bukovje" voda se gravitacijskim cjevovodima distribuira do potrošača visoke zone.

Iz vodospremnika "Lenard II" se voda gravitacijskim cjevovodima distribuira do crpne stanice "Višnjevec". Iz crpne stanice „Višnjevec“ voda se transportira tlačnim cjevovodom do vodospremnika „Vinagora“.

Za podsustav visoke zone „Kostel-Kostelsko“ voda se preuzima od distributera Humvio d.o.o. te se do potrošača transportira putem magistralnih cjevovoda i dviju hidrostanica: HS „Kostelsko 1“ i HS „Kostelsko 2“.



3.2. POSLOVANJE

3.2.1. Rezultati

Temeljem ostvarenih poslovnih aktivnosti postignuti su slijedeći rezultati:

Red. broj	Elementi plana	Ostvarenje u 2018. godini
1	2	3
	UKUPAN PRIHOD	4.827.227
1.	- POSLOVNI PRIHODI - FINANCIJSKI PRIHODI	4.822.651 4.576
	UKUPNI RASHODI	4.813.736
2.	- POSLOVNI RASHODI - FINANCIJSKI RASHODI	4.793.606 20.130
3.	BRUTO DOBIT	13.491

3.2.2. Investicije

Na području investiranja izvršeni su slijedeći radovi:

VODOSPREMNIK „ŽOLEKOV BREG“ I CRPNA STANICA „KOŠENINE“

U lipnju 2018. godine započeli su radovi na izgradnji vodospremnika „Žolekov Breg“ i crpne stanice „Košenine“, (Slike 1. 2. i 3) koji čine dio podsustava visoke zone „Žolekov breg“ - opskrba vodom tromeđe grada Pregrade, općine Desinić i općine Hum na Sutli

Vodospremnik „Žolekov Breg“ smješten je na koti 492,50 mn.m., te je tako postao vodospremnik na najvišoj visini u Krapinsko-zagorskoj županiji.

Izvršen je otkup i parcelacija zemljišta potrebnog za smještaj vodospremnika „Žolekov Breg“. Putem provedenog postupka javne nabave, a temeljem odabira ekonomski najpovoljnije ponude, za izgradnju vodospremnika Žolekov Breg i crpne stanice Košenine odabran je izvođač radova zajednica ponuditelja „HIS“ d.o.o. Donja Višnjica i „PTMG“ Gornji Stupnik (u vrijednosti od 1.804.722,39 kuna bez PDV-a). Temeljem Zahtjeva za ponudom stručnog nadzora, nadzor nad radovima izvodi Institut IGH d.d. (u vrijednosti od 50.600,00 kuna bez PDV-a). Također, skopljani su Ugovori sa HEP – Operatorom distribucijskog sustava d.o.o., o priključenju crpne stanice Košenine, te o priključenju vodospreme Žolekov Breg, a troškovi priključenja iznose 29.808,00 kuna bez PDV-a. Tijekom 2018.godine realizirani su radovi u vrijednosti od 1.075.793,75 kuna.

Ovaj projekt sufinancira se od strane Hrvatskih voda u iznosu od 80% ukupne investicije, temeljem Ugovora o sufinanciranju Građenja vodnih građevina na području vodoopskrbne zone Hrvatsko zagorje, Područje vodoopskrbnog sustava Pregrade. Također,

uz VIOP d.o.o. u sufinanciranje su se uključili i Općina Hum na Sutli (Humvio d.o.o.) i Općina Desinić.

Slika 1. Iskop - vodospremnik „Žolekov Breg“



Slika 2. Armatura- vodospremnik „Žolekov Breg“



Slika 3. Radovi- vodospremnik „Žolekov Breg“



PROJEKTIRANJE ODVODNJE I UPOV-a I RJEŠAVANJE IMOVINSKO-PRAVNIH ODNOSA

Kao partneri Zagorski vodovod, općina Krapinske Toplice i Vodoopskrba i odvodnja Pregrada, krajem 2014., sa Ministarstvom poljoprivrede i Hrvatskim vodama, potpisali su Ugovor o sufinanciranju projekta „Dokumentacija za proširenje sustava odvodnje i II faze izgradnje UPOV-a u Krapinskim Toplicama, Dokumentacija za proširenje sustava odvodnje i izgradnje UPOV-a u Pregradi“.

Radi realizacije projekata, potrebno je ustanoviti služnost na nekretninama upisanim u zemljišnu knjigu Općinskog suda u Zlataru, Zemljišnoknjižni odjel Pregrada.

Sukladno Zakonu o izvlaštenju i određivanju naknade (NN br. 74/14.), propisano je da je “korisnik izvlaštenja dužan, putem Ministarstva, odnosno nadležnog tijela, zatražiti osiguranje dokaza o stanju i vrijednosti nekretnine za koju se predlaže izvlaštenje (nalaz i mišljenje vještaka ili procjene procjenitelja)”.

Sredstva za rješavanje imovinsko-pravnih odnosa – uknjižba u gruntovnicu – pravo služnosti za projekt osigurao je Grad Pregrada u svom proračunu.

Ukupno je potrebno riješiti pravo služnosti za 203 čestice, od toga je 129 privatnih, a 74 javnih/državnih (Slika 4.). Napravljeni su nalazi i mišljenja za sve privatne čestice od strane građevinskog i poljoprivrednog vještaka. Uredu državne uprave, Službi za gospodarstvo i imovinskopravne poslove, predani su Prijedlozi za nepotpuno izvlaštenje, te su u tijeku rasprave za privatne čestice. Također, sklapaju se Ugovori o osnivanju prava služnosti sa javnim/državnim tijelima.

Za rješavanje imovinsko pravnih odnosa, ukupno je do sada utrošeno 219.859,14 kuna, a od toga tijekom 2018.godine iznos je bio 106.900,81 kuna.

Slika 4. Riješenost imovinsko pravnih odnosa do kraja 2018.godine

IMOVINSKO PRAVNI ODNOSI												
<i>prosinač, 2018. SUSTAV PRIKUPLJANJA I ODVODNJE OTPADNIH VODA AGLOMERACIJE PREGRADA</i>												
	UKUPNO				RIJEŠENO				NERIJEŠENO			
	RH	privatno	JLS	UKUPNO	RH	privatno	JLS	UKUPNO	RH	privatno	JLS	UKUPNO
UKUPNO	29	129	45	203	26	55	43	124	3	74	2	79

POSTOJEĆA ODVODNJA

Postojeći kanalizacijski sustav funkcionira kao mješoviti sustav odvodnje, što znači da prikuplja oborinske, kućanske i tehnološke vode, s kontroliranim i nekontroliranim ispuštima u vodotok Kosteljina. Budući da postojeće stanje kanalizacije nije zadovoljavajuće, pored izgradnje uređaja za pročišćavanje otpadnih voda (UPOV- a), potrebno je rekonstruirati postojeći sustav, proširiti i dovršiti sekundarnu mrežu odvodnje, izvesti sve prespoje sekundarne mreže na glavne kolektore i time dovesti sustav javne odvodnje do pune funkcionalnosti.

Neophodno je rješavati problematiku postojeće odvodnje. Naime, s obzirom na loše stanje postojeće odvodnje, a i za potrebe uklopa nove kanalizacijske mreže u postojeću, potrebno je izraditi snimanje postojeće kanalizacije kamerom, izvršiti ispitivanje vodonepropusnosti, izraditi inženjersku analizu postojećeg stanja, te izraditi projektnu dokumentaciju rekonstrukcije i sanacije postojeće kanalizacije.

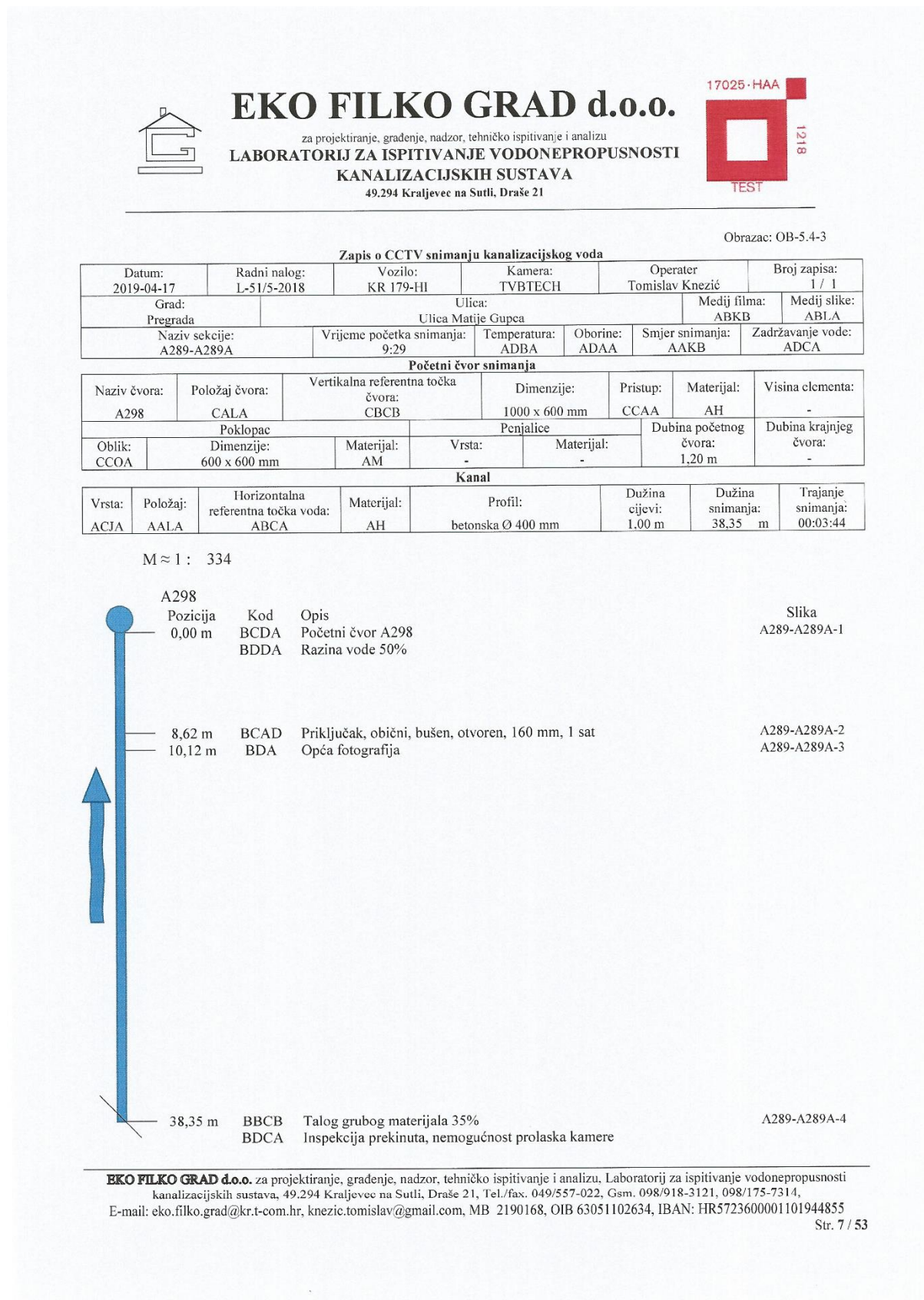
Ova investicija je vrlo bitna, kako bi se pronašle kritične lokacije, gdje postojeća odvodnja nije u funkciji, te kako bi se mogla planirati sanacija odnosno rekonstrukcija postojeće odvodnje, kako bi cijeli sustav odvodnje naselja Pregrade bio funkcionalan.

Tijekom 2018.godine investirano je 72.408,00 kuna za pripremne radnje -snimanje CCTV kamerom i geodetsko snimanje (Slike 5. i 6.).

Slika 5. CCTV kamera



Slika 6. Primjer iz Izvještaja o ispitivanju kanalizacije CCTV kamerom




Broj zapisa:
1 / 2



Slika: A289-A289A-1

Kod	Karakt-erizirajne	Odrađivanje kvantitete	Položaj na obodu	Spoj	Napomena
BCD	A				



Slika: A289-A289A-2

Kod	Karakt-erizirajne	Odrađivanje kvantitete	Položaj na obodu	Spoj	Napomena
BCA	D A	160 mm	I		



Slika: A289-A289A-2

Kod	Karakt-erizirajne	Odrađivanje kvantitete	Položaj na obodu	Spoj	Napomena
BDA					



Slika: A289-A289A-2

Kod	Karakt-erizirajne	Odrađivanje kvantitete	Položaj na obodu	Spoj	Napomena
BBC	B	35%			
BDC	A				

EKO FILKO GRAD d.o.o. za projektiranje, gradnje, nadzor, tehničko ispitivanje i analizu, Laboratorij za ispitivanje vodonepropusnosti kanalizacijskih sustava, 49.294 Kraljevec na Sutli, Draše 21, Tel./fax. 049/557-022, Gsm. 098/918-3121, 098/175-7314, E-mail: eko.filko.grad@kr.t-com.hr, knezic.tomislav@gmail.com, MB 2190168, OIB 63051102634, IBAN: HR5723600001101944855

Str. 8 / 53

VODOOPSKRBNI PODSUSTAV VINAGORA

Svi radovi na podsustavu „Vinagora“ su završeni, obavljani su tehnički pregledi, te su dobivene Uporabne dozvole. Podsustav Vinagora čine Crpna stanica „Višnjevec“ , Magistralni cjevovodi Vinagora i tlačni cjevovod CS Višnjevec-VS Vinagora, te Vodospremnik Vinagora

Objekti su uključeni u Nadzorno upravljački sustav čime se kontinuirano prate ključni parametri: protok vode (trenutni i ukupni), nivo vode, razina vode, te rad crpki. SCADA sustav integrira kontrolu mjerenja i spremanje izmjerenih podataka, stanje procesa, signala i alarma čime se nadzire rad sustava.

U toku su radnje vezane za izgradnju priključnih i sekundarnih vodova, te investicijskog održavanja. Tijekom 2018.godine u izgradnju sekundarne mreže i investicijskog održavanja investirano je 613.365,61 kuna (Slike 7. 8 i 9.).

Slika 7. Iskop rova - sekundarna mreža podsustava Vinagora



Slika 8. Polaganje cijevi u rov - sekundarna mreža podsustav Vinagora



Slika 9. Sanacija nakon izvođenja - sekundarna mreža podsustav Vinagora



3.2.3. Dokumentacija

Tijekom 2018.godine, nakon veoma zahtjevne procedure ishođenja vodopravnih dozvola, a radi isteka istih, uspješno su ishođene vodopravne dozvole.

U lipnju 2018.godine ishođena je Vodopravna dozvola za korištenje vode iz izvorišta Pregrada – zdenac B1.



HRVATSKE VODE

VODNOGOSPODARSKI ODJEL

ZA GORNJU SAVU

10000 Zagreb, Ulica grada Vukovara 271 / VIII

Telefon: 01 / 23 69 888

Telefax: 01 / 23 69 889

KLASA: UP/I-325-03/14-02/0001779

URBROJ: 374-25-2-18-6

Datum: 18.06.2018

“Hrvatske vode”, Vodnogospodarski odjel za gornju Savu temeljem članka 151. stavka 2. Zakona o vodama (Narodne Novine br. 153/09, 63/11, 130/11, 56/13 i 14/14) po zahtjevu društva Vodoopskrba i odvodnja Pregrada d.o.o., Pregrada, Stjepana Radića 17, za izdavanje vodopravne dozvole za zahvaćanje podzemne vode za potrebe javne vodoopskrbe, u smislu odredbi čl.157 st.1. Zakona o vodama, nakon pregleda dostavljene tehničke dokumentacije izdaju :

VODOPRAVNU DOZVOLU

korisniku: Vodoopskrba i odvodnja Pregrada d.o.o., Pregrada, Stjepana Radića 17
(OIB: 73492360733, MB: 080887352)

Vodopravna dozvola izdaje se za:

KORIŠTENJE VODE iz izvorišta Pregrada – zdenac B-1, koji je smješten na k.č.br. 258 k.o. Pregrada, za potrebe javne vodoopskrbe u količini od :

- Qgod.max = 350.000,00 m³/god.
- Qmax. = 20,00 l/sec


Zdenac	Kapacitet (l/s)	Koordinate zdenca (HTRS 96)	k.č.br.	k.o.
B-1	20	E = 442296 N = 5114597	258	Pregrada

Korištenje vode dozvoljava se uz slijedeće uvjete :

1. Korisnik je dužan osigurati stalno praćenje vodnih rezervi i nivoa podzemnih voda te zahvaćenih voda. Na osnovi podataka praćenja i prethodno provedenih vodoistražnih radova, korištenje voda potrebno je uskladiti sa raspoloživim rezervama podzemnih voda te po potrebi ograničiti količinu crpljenja.
2. Korisnik treba osigurati stalni pregled vode i poduzimati mjere kojim će osigurati zdravstvenu ispravnost vode za ljudsku potrošnju, sanitarno-tehničke, higijenske i druge uvjete koje moraju ispunjavati građevine za javnu vodoopskrbu a sve sukladno propisima o vodi za ljudsku potrošnju, te tehničku ispravnost mjernog uređaja.

Kontrolu ispitivanja vode na crpilištu vrši isključivo ovlaštena ustanova.

Korisnik je dužan provoditi ispitivanja vode za piće na vodozahvatu provoditi u opsegu analiza na kemijske, mikrobiološke, indikativne parametre te parametre radioaktivnih tvari, kao i učestalost uzimanja uzoraka vode za piće a sve sukladno Zakonu o vodi za ljudsku potrošnju (Narodne novine br. 56/13, 64/15 i 104/17).



072298973

U studenom 2018.godine ishođena je Vodopravna dozvola za ispuštanje komunalnih otpadnih voda iz mješovitog sustava javne odvodnje grada Pregrade.



HRVATSKE VODE

VODNOGOSPODARSKI ODJEL

ZA GORNJU SAVU

10000 Zagreb, Ulica grada Vukovara 271/VIII

Telefon: 01/23 69 888

Telefax: 01/23 69 889

KLASA: UP/I-325-04/18-05/0000026

URBROJ: 374-3503-1-18-5

Datum: 19.11.2018

Hrvatske vode, Vodnogospodarski odjel za gornju Savu, na temelju članka 151. stavka 2. Zakona o vodama (NN, broj 153/09, 130/11, 56/13, 14/14, 46/18), u povodu zahtjeva tvrtke Vodoopskrba i odvodnja Pregrada d.o.o., Pregrada, Ulica Stjepana Radića 17, Klasa: 325-01/18-01/07; Ur. broj: 2214/3-01-18-3 od 30. 10. 2018. godine radi izdavanja vodopravne dozvole za ispuštanje otpadnih voda, u smislu odredbi članka 152. Zakona o vodama, nakon pregleda dostavljene tehničke dokumentacije, izdaju

VODOPRAVNU DOZVOLU

**Korisniku tvrtki VODOOPSKRBA I ODVODNJA PREGRADA d.o.o. Pregrada,
Stjepana Radića 17; SUSTAV JAVNE ODVODNJE GRADA PREGRADE**

I. Vodopravna dozvola izdaje se za :

- ispuštanje komunalnih otpadnih voda iz mješovitog sustava javne odvodnje grada Pregrade putem četiri /4/ ispusta u prijemnik do najviše dopuštenih količina $Q = 110.000 \text{ m}^3/\text{god}$, odnosno, do $301 \text{ m}^3/\text{dan}$ + oborinske vode u stvarnim količinama, uz slijedeće uvjete:

II. Otpadne vode iz javnog sustava odvodnje grada Pregrade smiju se privremeno do izgradnje uređaja s trećim (III) stupnjem pročišćavanja otpadnih voda /UPOV Pregrada/ ispuštati na slijedeći način:

- putem ispusta KO 1 komunalne otpadne vode u potok Kostelinu /put za Cigrovec/ /podsustav lijeve obale potoka Kosteline/, u količini do $93.500 \text{ m}^3/\text{god}$, odnosno do $256 \text{ m}^3/\text{dan}$ + oborinske vode, u stvarnim količinama /glavni kolektor A + glavni kolektor B/

- putem ispusta KO 2 komunalne otpadne vode u potok Kostelinu, kod mosta u Ulici Ljudevita Gaja /sekundarna mreža s lijeve i desne obale potoka Kosteline/, u količini do $5.500 \text{ m}^3/\text{god}$, odnosno do $15 \text{ m}^3/\text{dan}$ + oborinske vode, u stvarnim količinama

- putem ispusta KO 3 komunalne otpadne vode u potok Kostelinu, Jorgovanićeva ulica uzvodno od mosta, /sekundarna mreža s lijeve obale potoka Kosteline/, u količini do $5.500 \text{ m}^3/\text{god}$, odnosno do $15 \text{ m}^3/\text{dan}$ + oborinske vode, u stvarnim količinama

- putem ispusta KO 4 komunalne otpadne vode u potok Kostelinu, Ulica dr. Kunovića /sekundarna mreža s lijeve obale potoka Kosteline/, u količini do $5.000 \text{ m}^3/\text{god}$, odnosno do $15 \text{ m}^3/\text{dan}$ + oborinske vode, u stvarnim količinama

u ukupnoj količini do $110.000 \text{ m}^3/\text{god}$, odnosno, do $301 \text{ m}^3/\text{dan}$



072947177

1

3.2.4. Distribucija vode

Tijekom 2018. godine ukupno je fakturirano 223.523 m³ vode, od toga je potrošnja za domaćinstva bila 179.872 m³, a za gospodarstvo 43.651 m³.

MJESEC	ZAHVAĆENA KOLIČINA IZ VLASTITIH ZAHVATA (m3)	PREUZETE KOLIČINE OD HUMVIA (m3)	UKUPNO (ZAHVAĆENO + PREUZETO) (m3)	ISPORUČENO DOMAĆINSTVA (m3)	ISPORUČENO GOSPODARSTVO (m3)	UKUPNO ISPORUČENO (m3)
SIJEČANJ	33.072	480	33.552	11.872	3.132	15.004
VELJAČA	26.012	431	26.443	10.735	2.696	13.431
OŽUJAK	32.790	469	33.259	11.860	3.520	15.380
TRAVANJ	31.684	614	32.298	16.430	3.372	19.802
SVIBANJ	31.083	530	31.613	16.978	2.989	19.967
LIPANJ	31.031	1.008	32.039	16.430	4.866	21.296
SRPANJ	31.255	619	31.874	15.954	3.753	19.707
KOLOVOZ	32.345	877	33.222	15.954	5.065	21.019
RUJAN	29.966	727	30.693	15.439	3.544	18.983
LISTOPAD	30.344	653	30.997	16.248	4.289	20.537
STUDENI	28.921	655	29.576	15.724	3.546	19.270
PROSINAC	30.160	760	30.920	16.248	2.879	19.127
UKUPNO:	368.661	7.823	376.484	179.872	43.651	223.523

3.2.5. Priključci na vodoopskrbnu mrežu

Tijekom 2018. ukupno je izvedeno 70 priključaka na vodoopskrbnu mrežu.

Isporuka vodnih usluga obustavljena je kod 3 korisnika (svi na vlastiti zahtjev, razlozi: nekorištenje objekta, smrt...).

Na dan 31. prosinca 2018. godine na vodoopskrbnu mrežu priključeno je ukupno 2.648 korisnika.

3.2.6. Analize vode

Izvršene su analize vode mjesečnim kontrolama, a također i super analize koje provodi Zavod za javno zdravstvo Krapinsko-zagorske županije. Izvršeno je ukupno 25 ispitivanja i sva ispitivanja bila su sukladna.

VRSTA UZORKA PO MJESECIMA	ANALIZIRANO UZORAKA	BROJ NEISPRAVNIH UZORAKA		FIZIKALNO-KEMIJSKI NEISPRAVNO		MIKROBIOLOŠKI NEISPRAVNO	
		BROJ	%	BROJ	%	BROJ	%
UZORCI VODE IZ VODOOPSKRBNNE MREŽE ("A" Analize)							
SIJEČANJ	2	0	0	0	0	0	0
VELJAČA	2	0	0	0	0	0	0
OŽUJAK	2	0	0	0	0	0	0
TRAVANJ	2	0	0	0	0	0	0
SVIBANJ	2	0	0	0	0	0	0
LIPANJ	2	0	0	0	0	0	0
SRPANJ	2	0	0	0	0	0	0
KOLOVOZ	2	0	0	0	0	0	0
RUJAN	2	0	0	0	0	0	0
LISTOPAD	2	0	0	0	0	0	0
STUDENI	2	0	0	0	0	0	0
PROSINAC	2	0	0	0	0	0	0
UKUPNO	24	0	0.00%	0	0.00%	0	0.00%
"SIROVA" VODA NA IZVORIŠTU "PREGRADA"							
LIPANJ – uzorkovanje prema Pravilniku	1	0	0	0	0	0	0
UKUPNO	1	0	0.00%	0	0.00%	0	0.00%

3.2.7. Održavanje mreže

Postojeća vodovodna mreža održava se na način da se prilikom kvarova vrši što veća dužina zamjene cijevi. Time se postepeno obnavlja cjevovod i izbjegavaju se daljnji kvarovi na mreži. Na dijelovima mreže gdje su kvarovi učestali kod saniranja istih nastoji se zamijeniti što veći dio cijevi kako bi se spriječila nova puknuća.

3.2.8. HACCP certifikat

Sukladno dobivenom HACCP certifikatu, uspostavljen je HACCP sustav, te će se i dalje primjenjivati HACCP principi.

Implementacijom HACCP sustava tvrtka VIOP je unaprijedila proces kontrole svih faza procesa vodoopskrbe kako bi se osigurala zdravstvena ispravnost vode za ljudsku potrošnju. Provođenjem sustavne, kontinuirane kontrole na ključnim kontrolnim točkama identificiranih potencijalnih opasnosti u bilo kojem dijelu procesa (zahvaćanje vode izvorista, dezinfekcija, distribucija vode) omogućava se pravovremeno poduzimanje radnji i postupaka koji su ključni za osiguranje zdravstvene ispravnosti vode.

3.2.9. Nadzorno upravljački sustav

U vodoopskrbnom nadzorno-upravljačkom sustavu kontinuirano se prate ključni parametri: protok vode (trenutni i ukupni), nivo vode u bazenima, razina vode u zdencima, rad crpki u crpnim stanicama. SCADA sustav integrira kontrolu mjerenja i spremanje izmjerenih podataka, stanje procesa, signala i alarma čime se nadzire rad sustava. Projektom sanacije gubitaka vodovoda Pregrada reguliraju se previsoki tlakovi u vodoopskrbnoj mreži i uvodi se kontrola i centralni nadzor potrošnje po pojedinim zonama, čime su smanjeni gubici vode u vodoopskrbnom sustavu.

3.2.10. Opći poslovi

Sve administrativne poslove (opće i kadrovske, računovodstveno-financijske, vođenje skladišta, nabava i prodaja...) rade službe Niskogradnje d.o.o., a međusobni odnosi reguliraju se ugovorom o poslovnoj suradnji.

VIOP d.o.o. je obveznik javne nabave za nabavu roba i usluga. 2018. Provedena je jedna javna nabava, a ukupno je sklopljeno 17 ugovora (nabava, održavanje, sufinanciranje...)

UGOVORI 2018.					
Red. br.	Ugovorna strana	Predmet ugovora	Iznos ugovora (bez PDV-a)	Datum sklapanja	Rok trajanja
1	ŽOLEK ANA, OIB 87530043347	Kupoprodaja nekretnine	19.575,00	08.01.2018.	
2	HRVATSKE VODE, OIB 28921383001	Sufinanciranje građenja vodnih građevina na području vodoopskrbnog sustava Pregrade	1.000.000,00 (VIOP d.o.o. 20%)	08.02.2018.	
3	DRNIŠPLAST DD, OIB 09330850917	PEHD cijevi	173.731,28	20.02.2018.	20.02.2019.
4	FDS-TRGOVINA d.o.o., OIB 71814187727	Cijevni spojevi	186.186,00	20.02.2018.	20.02.2019.
5	FDS-TRGOVINA d.o.o., OIB 71814187727	Spojni komadi	178.178,00	20.02.2018.	20.02.2019.
6	GRABAR d.o.o., OIB 64278190908	Vodomjeri	179.925,00	20.02.2018.	20.02.2019.
7	PTMG d.o.o., OIB 50617926250	PE elementi	196.499,32	20.02.2018.	20.02.2019.
8	NISKOGRADNJA d.o.o., OIB 23210692018	Radovi na izgradnji cjevovoda sekundarne mreže podsustava Vinagora	498.949,61	09.04.2018.	31.12.2018.
9	OKIROTO d.o.o., OIB 85458921270	Vodomjerna okna	101.851,00	09.04.2018.	09.04.2019.
10	JP HIS d.o.o. OIB 40515269370 i PTMG d.o.o., OIB 50617926250	Izvođenje radova izgradnje vodoopskrbnog sustava Žolekov breg	1.804.722,39	23.05.2018.	31.12.2018.
11	INSTITUT IGH d.d., OIB 79766124714	Obavljanje stručnog nadzora i koordinatora II zaštite na radu nad izgradnjom vodoopskrbnog sustava Žolekov breg	50.600,00	23.05.2018.	
12	HEP-OPSKRBA D.O.O., OIB 63073332379	Opskrba električnom energijom	140.049,94	17.07.2018.	31.07.2019.
13	HUMVIO d.o.o., OIB 57056832546 OPĆINA DESINIĆ, OIB 67465231566	Sufinanciranje izgradnje podsustava visoke zone „Žolekov breg“ opskrba vodom tromede grada Pregrade, općine Desinić i općine Hum na Sutli	229.808,00 (VIOP d.o.o. 63%)	01.08.2018.	
14	ELEKTRONIČKI RAČUNI d.o.o., OIB 42889250808	Uporaba sustava moj-eračun		01.09.2018.	
15	REVIZOR TIM d.o.o., OIB 59305791496	Revizija godišnjih financijskih izvještaja za 2018. godinu	19.000,00	27.09.2018.	
16	JP HIS d.o.o. OIB 40515269370 i PTMG d.o.o., OIB 50617926250	Aneks ugovora o izvođenju radova izgradnje vs Žolekov breg		12.11.2018.	30.09.2019.

17	EKO FILKO GRAD d.o.o., OIB 63051102634	Kontrola ispravnosti strukturalne stabilnosti i osiguranja funkcionalnosti vodova javnog kanalizacijskog sustava grada Pregrade	8,00 kn/m	12.11.2018.	30 radnih dana
----	--	--	-----------	-------------	-------------------

3.3. POKAZATELJI USPJEŠNOSTI POSLOVANJA

Odredbama Uredbe o cijeni vodnih usluga i vrsti troškova koje cijena vodnih usluga pokriva, utvrđuje se i cijena vodnih usluga. Cijena vodnih usluga mora osigurati puni povrat troškova zahvaćanja vode, pogona i održavanja vodnih građevina, te isporuku vodnih usluga.

VIOP d.o.o., analizira usporedbe cijene vodnih usluga prema ostvarenim troškovima s planiranom cijenom odnosno cijenom utvrđenom Uredbom. Zakon o vodama određuje da se cijene vodnih usluga određuju prema načelima punog povrata troškova, socijalne prihvatljivosti i zaštite od monopola, a podzakonski akti dodatno uređuju da cijene vodnih usluga trebaju biti ekonomske i pokrivati rashode pružanja usluge.

Cijene, odobrene od strane Vijeća za vodne usluge, su realne i unutar njih se realno poslovalo, s obzirom da je neto dobit poslovne godine ostvarena u vrijednosti 3.715 kuna. Uprava Društva zaključuje da je s obzirom na djelatnost i propisane načine financiranja poslovanje VIOP-a d.o.o. uspješno.

3.4. PLAĆE

Plaće su isplaćivane u skladu sa općim aktima Društva i Ugovorima o radu sklopljenim sa zaposlenicima.

Za bruto plaće radnika u 2018. godini izdvojeno je ukupno 838.098 kn, odnosno prosječni mjesečni bruto u 2018. godini bio je 69.841,50 kn.

Ostvareno je ukupno 16.743 sati u Društvu, od toga bolovanja na teret Društva bilo je 280 sati i 96 sata na teret HZZO.

Na kraju mjeseca prosinca bilo je 8 zaposlenih.

3.5. KADROVI

Tijekom 2018. godine broj zaposlenih nije se mijenjao.

Broj zaposlenih, na dan 31. prosinca 2018. godine je 8 radnika.

ZAPOSLENICI 31.12.2018.

Stručna sprema	Direktor	Voditelj razvoja i planiranja	Poslovođa	Vodo instalater	Rukovatelj strojeva	Komunalni radnik	UKUPNO
VSS		1					1
VŠS	1						1
SSS			1	2			3
KV					1		1
NKV						2	2
ukupno	1	1	1	2	1	2	8

3.6. NAKNADA ZA RAZVOJ

U toku izvještajnog razdoblja iz naknade za razvoj fakturirano je ukupno 210.645,00 kuna. Taj iznos raspoređen je na slijedeći način: iznos od 132.203,37 kuna za otplatu kredita iz 2016. godine (za investicije VS Vinagora i Sanacija gubitaka), a iznos od 88.895,63 za investiciju Sekundarni cjevovodi I faza.

NAKNADA ZA RAZVOJ 2018. (NZR)		KREDIT OTPLATA 2018.	SEKUNDARNI CJEVOVODI I FAZA
KRAPINSKE TOPLICE (SANACIJA GUBITAKA)	81,00	81,00	
ĐURMAMEC (SANACIJA GUBITAKA)	2.155,00	2.155,00	
PETROVSKO (SANACIJA GUBITAKA)	8.218,00	8.218,00	
KOSTEL (VS VINAGORA)	6.564,00	6.564,00	
PREGRADA (VS VINAGORA)	204.081,00	115.185,37	88.895,63
NZR 2018. UKUPNO	210.645,00	132.203,37	88.895,63

3.7. KREDIT

Krajem 2016.godine, VIOP d.o.o. se, uz suglasnost osnivača društva, zadužio kreditom od 600.000,00 kuna (namjena – sufinanciranje projekata vodoopskrbe i odvodnje).

U 2018. godini otplata kredita pokrivala se prikupljenim sredstvima iz naknade za razvoj (ukupno 132.203,37 kuna)

KREDIT 2016.		OTPLATA INVESTICIJA IZ 2016.	KREDIT OTPLATA 2017 IZ NZR	KREDIT OTPLATA 2018 IZ NZR
ZEMLIŠTE (UPOV I ŽOLEK.BREG)	21.022,50			
PROJEKTIRANJE ODVODNJE	94.087,20			
VODOSPREMNIK VINAGORA	322.268,44	NZR PREG+KOST	101.632,39	121.749,37
SANACIJA GUBITAKA	122.181,86	NZR K.T+ĐURM+PETR.	10.232,00	10.454,00
ŽOLEKOV BREG	40.440,00			
UKUPNO:	600.000,00		111.864,39	132.203,37

3.8. INVESTICIJE

U toku izvještajnog razdoblja izvršena su ulaganja u dugotrajnu imovinu u iznosu 2.305.566,04 kuna. Ulaganja su izvršena iz vlastitih izvora i potpora.

Izvori financiranja:

1. Vlastita sredstva	491.727,03
2. Potpora Grad Pregrada	546.320,33
3. Potpora Humvio i Desinić	98.644,96
4. Potpora Krapinsko-zagorska županija	70.000,00
5. Potpora Hrvatske vode	800.000,00
4. Potpore građani-sekundarna mreža	209.978,09
5. Potpore građani – naknada za razvoj	88.895,63

Ukupno izvori: 2.305.566,04 kuna

Struktura ulaganja:

1. Zemljišta i građevinski objekti	220.548,09
2. Postrojenje i oprema	7.991,02
3. Predujmovi za mat. imovinu	5.197,98
4. Sredstva u pripremi	2.071.828,95

Ukupno prema strukturi ulaganja: 2.305.566,04 kuna

INVESTICIJE 2018. godine:

Detaljan prikaz investicija sa izvorima financiranja (u kunama):

INVESTICIJE 2018. GODINA	VRIJEDNOST INVESTICE 2018.	VIOP D.O.O.	GRAD PREGRADA	HUMVIO I OPĆINA DESNIĆ	KRAPINSKO- ZAGORSKA ŽUPANIJA	HRVATSKE VODE	GRAĐANI	NAKNADA ZA RAZVOJ DIO
SEKUNDARNA MREŽA	209.978,09						209.978,09	
ZEMLJIŠTE - ŽOLEKOV BREG	10.570,00	10.570,00						
PREDUJAM-INV. PROJEKT ODVODNJA	5.197,98	5.197,98						
PRESPOJI SOPOT STIPERNICA MARINCI	75.034,13	75.034,13						
SANACIJA GUBITAKA	14.520,00	14.520,00						
ODVODNJA - NOVA - IPO	106.900,81	16.090,48	90.810,33					
SEKUNDARNI CJEVOVODI I FAZA	89.306,65	411,02						88.895,63
VS ŽOLEKOV BREG I CS KOŠENINE	1.075.793,75	177.148,79		98.644,96		800.000,00		
ŽOLEKOV BREG CJEVOVODI	24.500,00	24.500,00						
SEK.MREŽA I INV VINAGORA	613.365,61	143.365,61	400.000,00		70.000,00			
ODVODNJA POSTOJEĆA	72.408,00	16.898,00	55.510,00					
OPREMA	7.991,02	7.991,02						
UKUPNO:	2.305.566,04	491.727,03	546.320,33	98.644,96	70.000,00	800.000,00	209.978,09	88.895,63

4. ZAKLJUČAK

Neto dobit poslovne godine je ostvarena u vrijednosti 3.715 kuna.

Uprava Društva zaključuje da je s obzirom na djelatnost i propisane načine financiranja poslovanje VIOP-a d.o.o. uspješno.

Prezentiranjem financijskog izvješća za 2018.god. a u skladu sa čl. 263 ZTD-a obavljen je nadzor te se predlaže Nadzornom odboru donošenje slijedećeg:

- 1. Godišnji financijski izvještaji za 2018. god. daju istinit i fer prikaz financijskog položaja Društva na dan 31.prosinca 2018. godine i njegove financijske uspješnosti za navedenu godinu sukladno HSFI.**
- 2. Daje se suglasnost na Godišnje financijsko izvješće o poslovanju za 2018. godinu te se upućuje Skupštini na usvajanje.**
- 3. Predlaže se da se ostvarena neto dobit Društva za 2018. godinu u iznosu od =3.715,75 kn rasporedi u Zadržanu dobit Društva.**

KLASA: 325-01/19-01/49
URBROJ: 2214/3-01-19-01
Pregrada, 10.05.2019.

DIREKTORICA:

VESNA ZAGVOZDA, ing.građ.

